

 SINGULAR SOUND

BEATBUDDY 2

第二代BeatBuddy鼓机



- 解放双手，只用脚踩的鼓机
- 真鼓采样，专业级24比特音质
- 真人打鼓的感觉，不像是机器
- 真实立体声输出和耳机输出
- 内置13套鼓声，24种类型，220种节奏
- 新增自动伴奏，内置自动伴奏歌曲样本
- 可扩展至三百万种节奏，300套鼓声
- 可连接双钉踏板，超级踏板和表情踏板
- 使用全新的BB鼓机软件进行在线编辑！

快速开始



1. **鼓声旋钮**：旋转或按下它可以选一套鼓声。每一种节奏都能搭配任意鼓声。
2. **节拍旋钮**：旋转它能快速改变节拍速度。按下它能看到当前节奏型下的节奏清单。
3. **音量旋钮**：旋转它改变音量。按下它可以切换主音量和耳机输出音量。
4. 全新丝滑的多向按钮。
5. **Tap键**：设置节拍速度或选择相关选项。
6. **左踩钉**：踩一次开始演奏。在演奏中，踩一次加花一次；踩住不放，加花并过渡到下一段；连踩两次结束演奏。

7. **右踩钉**：踩一次开始演奏（无加花）。在演奏中，踩一次暂停演奏，再踩一次继续演奏。（左，右踩钉的功能可设置互换）

左踩钉动作			
	踩一次	踩住不放	连踩两次
演奏中	加花（每踩一次有不同的加花）	加花并过渡（松开后过渡到下一段）	结束演奏
停止时	开始演奏	Tap节拍速度模式	

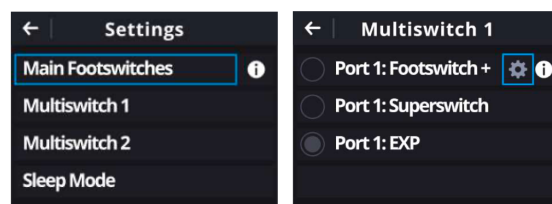
输入/输出接口



1. 外置踏板接口1*
2. 外置踏板接口2*
3. 右输入接口
4. 左输入接口
5. 左输出接口
6. 右输出接口

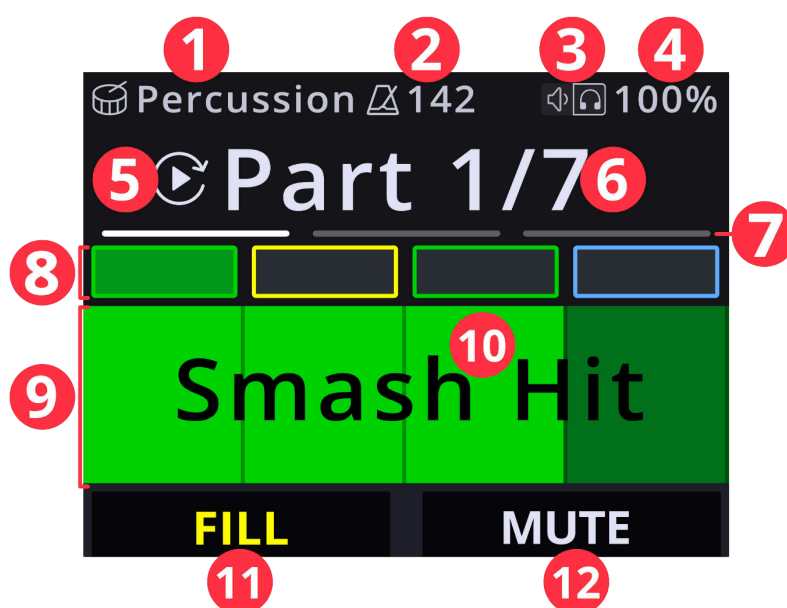
7. 6.35mm耳机接口（附赠转接头）
8. 电源开关按键
9. SD卡槽*
10. 电源输入接口（9V，中心负极）
11. Midi输入口
12. Midi输出口

*BeatBuddy2有两个外置踏板接口，您必须在设置中指定所使用的踏板类型。您可以同时按下“鼓声旋钮”和“节拍旋钮”进入参数设置界面。（详情参考用户手册）



*BeatBuddy2的所有内容（节奏、鼓组、系统设置）都存储在SD卡中（可使用4G到32G的Class10 SD卡）。如果您的SD卡丢失了，可以从官网下载默认的BeatBuddy2内容，然后将其复制到新的SD卡上：singularsound.com/support

全新高清显示屏



1. 当前设定的鼓声
2. 当前节拍速度
3. 主音量/耳机音量切换
4. 目前所选（主音量/耳机）音量值
5. 自动伴奏启用指示*
6. 显示目前节奏段落/总段落数
7. “页面计数器”会将当前页面以白色突出显示，而其他页面则会呈现灰色状态，这样您就能大致了解一段节奏的部分还能持续播放多久。每一页最多可以包含 8 个节拍。
8. “计数器”会告诉你当前处于主节拍、前奏、尾声、加花或过渡加花中的哪一节拍。屏幕上最多只能同时显示 8 个节拍。
9. “节拍计数器”会显示节拍在小节中的位置。如果时值是 4/4 拍，那么小节内就有 4 个节拍，这里会显示 4 个矩形。如果是 5/4 拍，那么屏幕上会显示 5 个矩形。
10. 当前节奏名称
11. 当前鼓机左踩钉的功能
12. 当前鼓机右踩钉的功能

*什么是**自动伴奏**？只需轻踩踏板一次，专注于您的演奏即可！歌曲会自动从一个部分切换到下一个部分，沿途播放任何预先设定的过渡和加花。BeatBuddy2会自动为整首歌曲依次播放所有鼓的部分。这意味着您无需一直踩着踏板来过渡，也不必操心填充加花。这使 BeatBuddy2兼具伴奏曲目的优点，同时还能提供互动式的体验。（详情参考用户手册）

外置踏板功能



演奏中/暂停：下一个段落
停止时：踩一次即可播放文件夹中的下一种节奏。长踩可进入文件夹界面。在文件夹界面中，长踩进入文件夹，或踩一次向下滚动菜单。在文件夹内，长踩可退出，或踩一次向下滚动。

演奏中/暂停：镲片声
停止时：镲片声；在文件夹界面中，长踩可进入文件夹，或点踩向上滚动。在文件夹内，长踩可退出，或点踩向下滚动。

超级踏板功能



演奏时：	镲片声	上一段	下一段	一半速度	一倍速度	尾奏
暂停时：	镲片声	上一段	下一段	一半速度	一倍速度	立刻结束
停止时：	镲片声	上一段	下一段	新节奏	Tap速度	返回列表

BeatBuddy对比BeatBuddy 2



BeatBuddy

专业级音质

手动操作鼓机

不支持表情踏板

不能使用超级踏板

1.77" 屏幕

原始操作界面

一个脚控踏板



BeatBuddy 2

4倍高清文件，更好的音质

新增自动伴奏模式

支持表情踏板 (控制速度, 音量)

可使用超级踏板

2.4" 高清屏幕

更直观的操作界面

两个脚控踩钉

传统单块效果器的高度	更舒适的踏板高度
使用Midi转接线	全尺寸Midi接口
3.5mm耳机接口	专业的6.35mm耳机接口
耳机音量控制轮比较单薄	旋钮控制耳机音量
SD卡突出卡槽	凹陷式SD卡槽保护SD卡
没有电源开关键	有电源开关按键

全新的在线编辑软件BBMO（BeatBuddy Manager Online）

BeatBuddy管理软件**在线版**允许您编辑和整理BeatBuddy内容，加载您从Beat Boutique Library中下载的内容，或者从用户论坛获取的任何内容，并创建自己的节奏和鼓声。您无需下载该应用程序，它可在线免费使用。该应用程序支持谷歌浏览器、微软Edge，Opera浏览器。bbmo.singularsound.com

BeatBuddy2参数

采样率：44.1kHz 位深度：24 bit

输入接口：2个6.35mm的TS（左/右声道）

输出接口：2个6.35mm的（左/右）单声道，1个6.35mm的立体声耳机

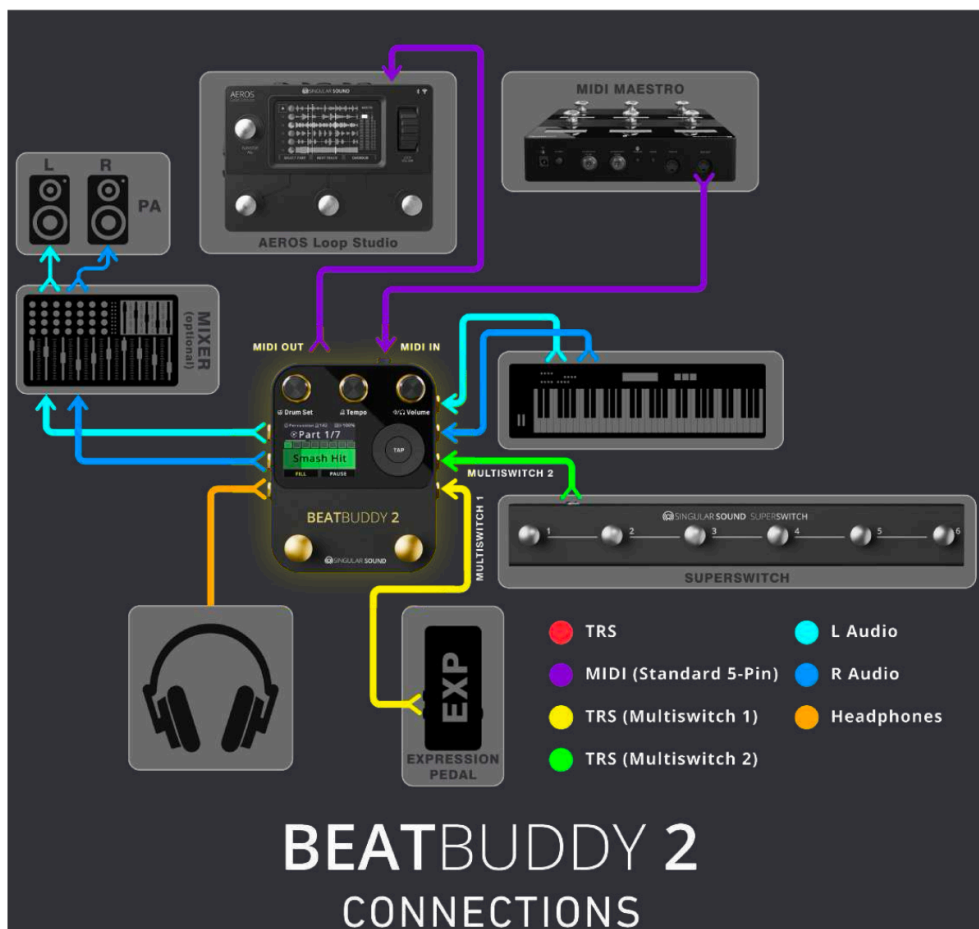
MIDI接口：2个全尺寸5针midi输入/输出

其他接口：2个6.35mmTRS多功能接口（外置踏板，超级踏板，表情踏板）

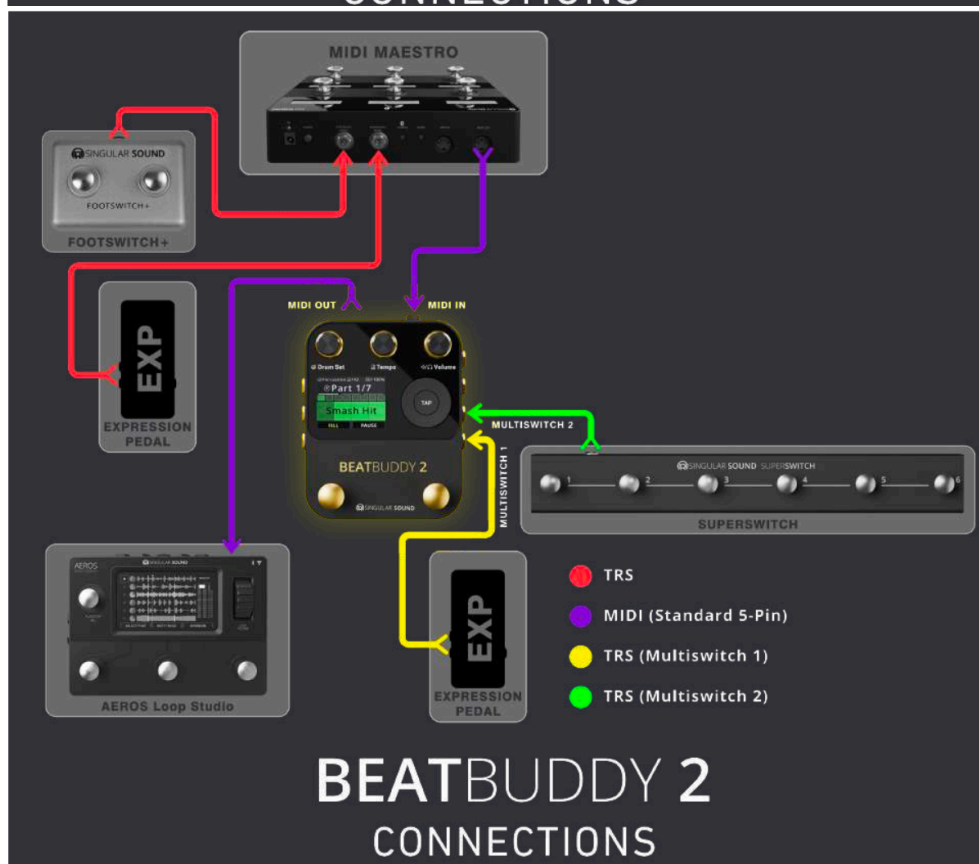
电源：9V，300mA（中心负极）

尺寸：高7cm，宽12cm，长15cm 重量：615克

BeatBuddy2连接示意图



TRS
Unbalanced Stereo



详情参考用户手册: <https://www.singularsound.com/products/beatbuddy-2>